

CALENDRIER FEDERAL 2025

Guide pour la saisie et la validation des épreuves

à l'attention des :

Responsables Calendrier de Club (RCC)
Responsables Calendrier de Ligue (RCL)

Sommaire

[Préambule : liens et contacts pour vous aider](#)

[Les étapes de la saisie au calendrier](#)

[L'échéancier général](#)

[S'identifier pour la saisie calendrier](#)

[Volet 1 – Création de la compétition](#)

[Volet 2- Création des épreuves](#)

[La fiche épreuve – ajouter – dupliquer](#)

[La fiche Fiche épreuve – modifier – supprimer](#)

[Volet 3 -Validation de la compétition et des épreuves](#)

[Volet 4- Modification d'une compétition par le club / avant examen](#)

[Lisibilité du tableau récapitulatif des épreuves](#)

[Affichage et visibilité des épreuves](#)

[Annulation ou invalidation des épreuves](#)

[Actions spécifiques du Responsable Calendrier Ligue \(RCL\)](#)

[Valider une épreuve - refuser -mettre en examen](#)

Préambule : liens et contacts pour vous aider

- ❑ Le calendrier fédéral est consultable toute l'année sur le site de la FFVoile : <http://www.ffvoile.fr/ffv/sportif/Calendrier/Calendrier.aspx>
- ❑ La procédure calendrier est expliquée ici : [Procédure calendrier FFvoile](#)
- ❑ Vos contacts à la FFVoile :
 - ❑ par mail : calendrier@ffvoile.fr
 - ❑ par téléphone :
 - ❑ Habitable : 01 40 60 37 07
 - ❑ Voile Légère : 01 40 60 37 06
- ❑ Pour les clubs, vos contacts en région: [Les contacts dans ma ligue](#)
- ❑ En tant que RCC ou RCL, identifiez-vous pour accéder à la saisie ou la validation d'une épreuve au calendrier : [Identification](#)

Les étapes de la saisie au calendrier

- 1) Les Responsables Calendrier de Club (RCC) sont identifiés par les présidents de club (passer par l'Espace Club pour effectuer cette opération).
- 2) Chaque RCC peut alors s'identifier avec son identifiant et mot de passe sur le site fédéral, et saisir les épreuves qui seront organisées par son club,
- 3) Les Responsables calendrier de Ligue (RCL) sont identifiés par les présidents de Ligue (via l'Espace Club des ligues),
- 4) La FFVoile fournit aux RCL leurs identifiants et mot de passe : une seule personne par ligue est habilitée à faire de la saisie au calendrier.
- 5) **Chaque RCL doit valider les épreuves de grades 5C 5B et 5A saisies par les RCC de sa Ligue.** Il doit également donner son avis sur les épreuves de grades 4 et plus saisies par les RCC de sa ligue,
- 6) Ces avis doivent permettre à la FFVoile de valider les épreuves de grades 4 et plus, lors d'une réunion d'harmonisation programmée en novembre de l'année N-1.

Quelle différence entre compétition et épreuve?

On inscrit une compétition au calendrier, et celle-ci peut comporter plusieurs épreuves.

Ex : le Spi Ouest France se compose d'épreuves en Osiris, IRC, J80 etc.

L'échéancier général

- 1) Le RCC peut saisir des épreuves jusqu'à mi octobre N-1 (date définie chaque année),
- 2) Le RCL valide et donne son avis de mi octobre à mi novembre (date définie chaque année),
- 3) La FFVoile valide à partir de mi novembre (date définie chaque année),
- 4) Le calendrier est visible en ligne début janvier.

Les épreuves de proximité de grades 5C 5B et 5A peuvent être saisies et validées toute l'année par les RCC et RCL, dans la limite d'un mois avant l'épreuve

Pour exemple : télécharger [l'échéancier concernant l'année 2024](#)

Cf. [§ VII de la procédure calendrier](#)

S'identifier pour la saisie calendrier

1- Vous pouvez accéder à la page « identification » par plusieurs voies :

- Via l'espace club /outil gestion
- Via le lien sur la page [« procédure calendrier »](#)
- Via ce lien direct : [Identification](#)
 - Saisissez votre identifiant en tant que RCC ou RCL selon votre mission
 - Saisissez votre mot de passe
 - Cliquez sur Connexion

2- En fonction du chemin, vous arrivez directement au MENU CALENDRIER (si non, choisir le menu « Compétition », puis Calendrier) :

- Cliquez sur « saisie calendrier » (2)
- Une nouvelle fenêtre s'ouvre :
- Cliquez sur « Créer une compétition » (3)

- Procédure calendrier
 - [\[GO\]](#) Rubrique "Calendrier : Procédure de saisie"
 - [\[GO\]](#) Guide pour la saisie et la validation des épreuves

• [Saisie calendrier](#)

• [Envoi résultat](#)

• [Annulation par l'organisateur des épreuves et/ou compétitions non courues](#)

• [Déconnexion](#)

• [Quitter la gestion du Calendrier](#)

Saisie du calendrier pour le club 00001 - FFVOILE par FFVOILE, Président.

- Pour créer une compétition : vous devez cliquer sur le bouton "Créer une compétition" ci-dessus, puis procéder en suivant les instructions.
- Pour afficher une ou plusieurs compétitions : vous devez entrer les critères de votre recherche (dates, pratique, intitulé...), puis cliquer sur le bouton "rechercher".
- Pour modifier une compétition : après avoir affiché la compétition (cf ci-dessus), vous devez sélectionner l'adite compétition puis procéder en suivant les instructions. Vous ne pouvez modifier que les compétitions que vous avez créées et uniquement celles qui n'ont pas été validées par la Ligue ou la FFV.
- Vous pouvez visualiser le suivi d'instruction des épreuves et prévisualiser la compétition telle qu'elle s'affichera sur le site FFVoile : Cliquer sur

Légende

Compétitions à Direction de Course au Large. Seule la FFVoile peut modifier cette compétition.
Compétitions dont les épreuves ont été validées par le niveau supérieur

[Retour au sommaire](#)



Volet 1 "création COMPETITION »

1. Complétez l'intitulé de la compétition:

Attention, l'intitulé « critérium départemental » est utilisé pour les épreuves réservées aux coureurs âgés de 7 à 14 ans. Toute compétition du même type pour un public plus âgé doit s'intituler différemment : Régate départementale, Epreuve...

- Intitulé case 1 : Conseillé et facultatif
- Intitulé case 2 : Nom de la compétition

Bon à savoir : si la compétition est intégrée à un circuit (ex : WLS), indiquez-le dans l'intitulé!

2. Saisissez les dates de la compétition

3. Précisez la dotation en prix : obligation d'indiquer le prix ou la valeur en prix de la dotation (Code du Sport L 131.16)

- Si vous cochez OUI, une nouvelle ligne apparaît:
Pour un montant > à 15 000 €, la procédure de saisie est stoppée, et vous êtes invité à contacter le service calendrier de la FFVoile : calendrier@ffvoile.fr
Pour un montant < à 15 000 €, indiquer le montant estimé du prix à la ligne 2 de l'encart « informations complémentaires »

création COMPETITION

Fiche Compétition	
organisateur	00001 FFVOILE
intitulé	<input type="text"/> (!)
date	<input type="text"/> (!) au <input type="text"/> (!)
nom plan d'eau	<input type="text"/> (!)
accès	<input type="text"/> (!)
Contexte	
dotation en Prix (financier et/ou matériel)	<input type="radio"/> OUI <input type="radio"/> NON (!)
Plan d'eau Intérieur (!)	<input type="radio"/> OUI <input type="radio"/> NON
Voie Navigable de France (!)	<input type="radio"/> OUI <input type="radio"/> NON
Informations complémentaires	
ligne 1	Avis de course : voir le site de l'organisateur.
2	<input type="text"/>
3	<input type="text"/>
4	<input type="text"/>

4. Indiquez si la compétition aura lieu sur Plan d'eau intérieur et Voie Navigable de France, en cas de réponse positive, précisez si celle-ci demandera un arrêt de navigation.

5. Vous pouvez indiquer des informations complémentaires (avis de course – site internet dédié évènement –location de bateaux possibles etc)

Volet 1 "création COMPÉTITION » Suite

6. Vérifiez, complétez et modifiez si nécessaire les informations pré inscrites dans la fiche **Compétition** (Coordonnées, plan d'eau...). Ces informations pré inscrites correspondent à celles que votre club a indiquées en tant que "coordonnées" dans l'Espace Club.

7. Si le plan d'eau ne se situe pas dans la ligue d'origine du club organisateur, indiquez **obligatoirement la ligue d'accueil**.

Un mail est adressé automatiquement au RCL de la Ligue d'accueil qui devra donner son avis avant validation par la ligue d'origine.

Plus d'informations : [télécharger le mode d'emploi](#)

coordonnées postales de l'organisateur	
correspondant	<input type="text"/>
adresse 1	17 RUE HENRI BOCQUILLON
2	<input type="text"/>
code postal	75015
ville	PARIS 15
coordonnées électroniques de l'organisateur	
téléphone	01 40 60 37 00
fax	0140603737
répondeur	<input type="text"/>
web	http://www.ffvoile.fr
mail (!)	paul.gaudin@ffvoile.fr
Ligue d'accueil (ligue autre que la vôtre)	
Ligue d'accueil ?	<input type="text" value="?"/>

Volet 2 : Fiche épreuve - Création

Si vous souhaitez créer plusieurs épreuves dans votre compétition, il vous faudra remplir une fiche pour chaque épreuve (possibilité de dupliquer)

Fiche Epreuve	
du	<input type="text"/> au <input type="text"/>
libellé ?	<input type="text"/>
grade ?	<input type="text"/> (!)
pratique	H - Habitables <input type="text"/> (!)
bateau ?	<input type="text"/> (!)
Bateaux fournis ?	NON <input type="text"/>
code de participation ?	<input type="text"/> (!)
accueil étrangers ?	<input type="text"/> (!)
spécificité ?	<input type="text"/> (!)
RSO	Catégorie 5 (autre course) <input type="text"/>
publicité	Sans restriction <input type="text"/> (!)
forme ?	<input type="text"/> (!)

1. Vérifiez les dates de l'épreuve - elles doivent être comprises entre les dates de la compétition.
2. Modifiez et complétez le libellé si celui-ci est différent de celui de la compétition

Volet 2 : Fiche épreuve – Création suite

3 . LA CASE « GRADE » :

- Le grade indique le niveau sportif de l'épreuve (cf. détails des grades et stratégie dans le document "[Procédure Calendrier](#)")

- A partir du Grade 3 :

Il vous sera demandé d'indiquer si la compétition requiert un Jury Sans Appel (JSA).

Si vous répondez OUI, un message s'affiche : La Commission Centrale d'Arbitrage (CCA) devra valider ou non cette demande pour que la compétition puisse être affichée sur le Calendrier Fédéral.

Ce choix doit être conforme à l'article 70.5 des RCV, qui précise les cas possibles.

La suppression du droit d'appel est soumise à un accord écrit de la FFVoile, obtenu avant d'éditer l'avis de course.

- Rappel : en Dériveur, Multicoque et WindSurf, vous ne devez pas inscrire d'épreuve 5C en monotype.

Bon à savoir !

Pour les grades 5A 5B et 5C, la FFVoile vous conseille d'utiliser les RIR (Règles d'introduction à la régata) :

Plus d'infos sur le site de l'arbitrage / rubrique RCV : [Rubrique RCV](#)

Volet 2 : Fiche épreuve – Création suite

4 . LES CASES « PRATIQUE » et « BATEAU » :

C'est le choix de la « pratique » qui vous ouvre ensuite les codes bateaux correspondants.

Pas de difficultés particulières sur cette partie, hormis pour les régates en intersérie !

Et si vous organisez une compétition basée sur des records de vitesse (dans ce cas, choisir comme pratique « Vitesse », peu importe le type de support.)

FOCUS SUR LES CODES BATEAUX EN INTERSERIE HABITABLE

2 pratiques peuvent être choisies : **Voile tradition** pour les voiliers classiques, et **Habitable** pour tous les autres types de voiliers habitables.

C'est le choix du code bateau qui va changer la donne : petit recap dans le tableau ci-dessous

	PRATIQUE	BATEAU (code bateaux)
Intersérie en Classique	T- Voile Tradition	CIM/JCH/ VT voile tradition Vieux gréement
Intersérie multicoque habitable	Habitable	M2K (et MCSA pour les caraïbes)
Intersérie habitable Osiris	Habitable	OSIR
Intersérie habitable IRC	Habitable	IRC
Intersérie habitable ORC	Habitable	ORCI ORCC
Intersérie en temps réel (pas de calcul de temps compensé = premier accès à la régata)	Habitable	CLIB (classe libre temps réel)

Plus d'infos sur l'intersérie habitable ici : [l'intersérie habitable](#)

Volet 2 : Fiche épreuve – Création suite

5 . LA CASE « BATEAUX FOURNIS » :

Vous organisez une régates :

- En flotte partagée (plusieurs équipages se partagent un bateau fourni),
- En flotte collective (chaque équipage a son propre bateau fourni),
- Ou vous proposez quelques bateaux de votre club sur une régates ouverte à tous ?

Cochez la case « bateaux fournis » pour mettre en valeur ce critère de recherche dans le calendrier FFVoile !

Pour la flotte partagée, vous devrez également indiquer dans la case « Forme », la spécificité de votre compétition (cf ci-après)!

Volet 2 : Fiche épreuve – Création suite

6 . LA CASE « CODES DE PARTICIPATION »

La définition du code de participation est IMPORTANTE parce qu'elle permet de connaître l'origine des participants sans la limiter. Ces codes définissent une tendance de participation sans restriction. Tous les licenciés FFVoile doivent pouvoir être accueillis et classés sur les épreuves dans la limite de l'Admissibilité de l'avis de course. Le code de participation ne définit pas le niveau sportif de l'épreuve contrairement aux grades.

Les codes de participation à votre disposition sont :

- Code **CL** : Praticants de Clubs
- Code **D** : Praticants de Départements
- Code **L** : Praticants de Ligues
- Code **IL** : Praticants de l'inter région,
- Code **N** : Praticants de l'ensemble du territoire
- Codes spécifiques pour les Championnats de France pour lesquels l'origine des participants peut être multiple :
 - Les Championnats de France FFVoile : ex : Minimes, Espoirs, Elite sont identifiés par la lettre **F**
 - Les Championnats de France de Classes et de Pratiques sont identifiés par le code **FP**.
 - Les autres championnats de France : ex : UNSS, ... sont identifiés par le code **FA**.

Toutes les épreuves sont susceptibles d'accueillir des étrangers conformément au règlement sportif II.3.1. Si tel n'est pas le cas, le club devra le mentionner dans l'avis de course.

L'utilisation du code IN est réservée aux championnats internationaux se déroulant en France et ayant reçu la validation des instances fédérales ou à certaines épreuves internationales reconnues à forte participation étrangère.

La Fédération Française de Voile ne saurait accepter ou soutenir aucun recours sur les règles de classes / jauges, les systèmes de handicap ou les systèmes de classement dont les éléments ne lui sont pas connus.

Volet 2 : Fiche épreuve – Création suite

7. LA CASE « SPECIFICITES »

- T- Tous publics
- U- Voile Universitaire/scolaire
- C- Voile Entreprise/Corporation
- P- Promotionnelle
- W: Femme à la barre ou pratique 100% féminin
- H- Handivalide
- F- Fermé (Epreuve sur Sélection / Invitation)
- Y- Course en solitaire
- Z- Course en double

N'oubliez pas d'indiquer si votre épreuve est concernée par une des spécificités listées : cela facilitera les recherches dans le calendrier FFVoile !

Volet 2 : Fiche épreuve – Création suite

8 . LA CASE « RSO» / REGLEMENTATIONS SPECIALES OFFSHORE

UNIQUEMENT POUR L'HABITABLE ET LA VOILE TRADITION : Elle ne s'affiche pas sinon!

Pour ces pratiques, il est recommandé de préciser la catégorie des RSO : Et c'est obligatoire pour les compétitions à Direction de course.

Les catégories utilisées en France :

Catégorie 0 : Courses transocéaniques incluant les courses qui traversent des zones où les températures de l'air ou de l'eau peuvent être inférieures à 5° Celsius autrement que pour un temps limité, où les bateaux doivent être complètement autonomes pendant de très longues périodes, capables de résister à de fortes tempêtes et en mesure de faire face à des urgences sérieuses sans espoir d'assistance extérieure

Catégorie 1 : Courses de longue distance et loin au large où les bateaux doivent être complètement autonomes pendant de longues périodes, capables de résister à de fortes tempêtes et en mesure de faire face à des urgences sérieuses sans espoir d'assistance extérieure.

Catégorie 2 : Courses d'une longue durée le long ou non loin des côtes ou dans de grands golfes ou grands lacs non protégés, où un haut degré d'autonomie est demandé aux bateaux.

Catégorie 3 : Courses en pleine mer, dont la majorité du parcours est relativement protégée ou proche des côtes.

Catégorie 4 : Courses courtes, proches de la côte dans des eaux relativement chaudes et protégées, se déroulant normalement de jour.

Catégorie 5 : Autres courses (cette catégorie n'apparaît pas dans les RSO)

Des préconisations pour les courses inshore et inshore VL sont éditées, mais non appliquées par la FFVoile (Annexe B des RSO)

Plus d'infos sur les RSO : <https://www.ffvoile.fr/ffv/web/services/RSO.asp>

La catégorie 5 dans la saisie ne correspond à aucune catégorie dans les RSO officielles.

Volet 2 : Fiche épreuve – Création suite

9 . LA CASE « PUCLICITE »

Indiquer si la publicité est permise avec ou sans restriction.

Plus d'infos : https://www.ffvoile.fr/ffv/web/ffvoile/documents/Reglement_publicite_2021.pdf

10 . LA CASE « FORME »

Indiquer le type de parcours ou de course.

Rien de très compliqué ici, si ce n'est pour la flotte partagée!

FOCUS FLOTTE PARTAGEE

C'est dans cette rubrique que vous pourrez indiquer si la compétition est :

- De la flotte partagée – forme Match-racing : choisir du match-racing,
- De la flotte partagée (vous invitez plus d'équipes que vous n'avez de bateaux : cela indique aux concurrents qu'ils devront faire des rotations pendant la régata.)

Toutes les infos sont renseignées : il ne reste plus qu'une étape!

Volet 2 : Fiche épreuve – Création suite

DERNIERE ETAPE : LA CASE « AJOUTER » EN BAS A GAUCHE

Cliquez sur "Ajouter"

Votre épreuve est ajoutée (sauf pour l'habitable) :
elle apparaît dans un tableau récapitulatif des
épreuves saisies dans votre compétition

accueil étrangers	? v	(!)
spécificité	?	
publicité	Sans restricti	
forme	?	

Fiche VIERGE

MODIFIER

AJOUTER

SUPPRIMER

ATTENTION POUR L'HABITABLE!

Une dernière question est posée sur la longueur du parcours (+/- 150 milles)

Deux possibilités:

- Votre épreuve fait moins de 150 milles : cliquer sur OK. L'épreuve est ajoutée**
- Votre épreuve fait plus de 150 milles:** vous devez contacter le Département Habitable de la FFVoile pour l'inscription de cette épreuve (01 40 60 37 07 ou habitable@ffvoile.fr)

La Fiche épreuve Ajouter – Dupliquer

Votre première épreuve est créée dans le tableau récapitulatif "Epreuves" :

Compétition : "Critérium de Bassin test", du 26/12/2021 au 26/12/2021, organisée par : FFVOILE

Epreuves :					Grade				Code de Participation				Accueil			Validation		Affichable	
Ep n°	date	Intitulé	pratique	bateau	Club	Ligue	FFV	CAL	Club	Ligue	FFV	Int.	Etranger	R30	pub	forme	Ligue	FFV	Calendrier
238421	26/12/21	Critérium de Bassin tes	D	Laser 2000	5B			5B	D			D	OUI	/	§	TO			NON

Non encore traitée par la ligue ni par la FFVoile

Donc non affichable au calendrier en l'état

Pour ajouter une autre épreuve :

Si les rubriques changent peu, il est intéressant de dupliquer la première épreuve pour aller plus vite. Sinon, il faut remplir de nouveau une fiche épreuve.

Dupliquer une épreuve : sélectionnez une épreuve en cliquant sur l'épreuve dans le tableau récapitulatif Epreuves » :

- Les informations de l'épreuve s'affichent dans la fiche épreuve
- Entrer les nouvelles données dans la fiche épreuve
- Cliquer sur « Ajouter »

Attention les séries non inscrites au calendrier fédéral à ce stade ne pourront pas être créées à posteriori ni recevoir de résultats!

Il vaut mieux tout créer, et annuler ensuite certaines épreuves si elles n'ont pas eu lieu.

La Fiche épreuve Modifier / Supprimer

Plusieurs épreuves sont inscrites dans le tableau récapitulatif Epreuves :

Compétition : "Régate de Club test", du 10/08/2024 au 10/08/2024 , organisée par : CN FICTIF

Epreuves :			(tri par Pratique et Bateau)			Grade				Code de Participation				Accueil Etranger			Validation			Affichable
Ep n°	dates	intitulé	pratique	bateau	fourni	Club	Ligue	FFV	CAL	Club	Ligue	FFV	Int.	RSO	pub	forme	Ligue	FFV	Calendrier	
272331	10/08/24	Régate de Club test epreuve 1	H	First Class 31.7	NON			5A	5A			D	D	OUI	5/5	S	TO	Validé	Refusé	NON
272330	10/08/24	Régate de Club test epreuve 1	H	OSIRIS HABITABLE	NON			5A	5A			D	D	OUI	5/5	S	TO	Validé	Validé	OUI

Si la FFVoile refuse une épreuve, seules les autres épreuves validées seront affichées en ligne.

Pour modifier une épreuve :

Sélectionnez une épreuve en cliquant sur l'épreuve dans le tableau récapitulatif « Epreuves »

- Les informations de l'épreuve s'affichent dans la fiche épreuve
- Modifier les données de l'épreuve dans la fiche épreuve
- Cliquer sur « Modifier »

Pour supprimer une épreuve :

Sélectionnez une épreuve en cliquant sur l'épreuve dans le tableau récapitulatif Epreuves

- Les informations de l'épreuve s'affichent dans la fiche épreuve
- Cliquer sur Supprimer

i la suppression de toutes les épreuves supprime la compétition!

Volet 3 -Validation de la compétition et des épreuves

Après avoir saisi ou modifié la compétition et ses épreuves, précisez le nombre de zones de courses selon le Grade de la ou des épreuves.

Après avoir saisi ou modifié la compétition et ses épreuves, veuillez préciser :

Nombre de zones de course ==> entraîne le nombre de Pôts de Comité de Course.

Pour les épreuves de grade 4, 3, 2, 1 et W (!)

Pour les épreuves de grade 5A, 5B et 5C (!)

Puis cliquer sur suite :

Puis cliquez sur « SUITE »

Une fenêtre récapitulative s'affiche :

Vous êtes d'accord avec les informations : **cliquez sur « Validation »**

Vous n'êtes pas d'accord et vous souhaitez procéder à des modifications : cliquez sur « Retour » pour revenir à la compétition

Synthèse de la compétition et de ses épreuves

Compétition n°111507

CO_INTITULE Critérium de Bassin tes Dates(s) du 26/12/2021 au 26/12/2021
ST_LIBELLE 00001
Adresse 17 RUE HENRI BOCQUILLON Téléphone 01 40 80 37 00
75015 PARIS 15 Répondeur Fax 0140603737 Informations complémentaires
Plan d'eau plan d'eau parisien email paul.gaudin@ffvoile.fr; Ligne 1 Avis de course : voir le site de l'organisateur.
Accès Méro Web http://www.ffvoile.fr 2 Mise à disposition de bateaux
3
4

Caractéristiques manquantes de cette compétition

Dotation en prix Non
Nombre de zones de course épreuves 4321W Nombre de zones de course épreuves 5ABC : 2
Accueil d'étrangers OUI
RIR (Règle d'Introduction à la Régate) Non
Zone de course sur plan d'eau intérieur Non
Voie Navigable de France Non

Epreuves :				Grade				Code de Participation				Accueil			Validation			Affichable	
Ep n°	date	intitulé	pratique	bateau	Club	Ligue	FFV	CAL	Club	Ligue	FFV	Int	Etranger	R.S.O	forma	Ligue	FFV	Calendrier	
238421	26/12/21	Critérium de Bassin tes	D	Laser 2000	5B			5B	D			D	OUI	/	TO				NON
238424	26/12/21	Critérium de Bassin tes	M	Dart 18	5B			5B	D			D	OUI	/	TO				NON

Etat de l'instruction des épreuves :
Attente d'instruction Examen

Vous êtes d'accord avec toutes ces informations et vous avez terminé de saisir ou modifier cette compétition : cliquer sur VALIDATION.
Vous n'êtes pas d'accord avec les informations saisies ou vous n'avez pas terminé de saisir ou modifier cette compétition : cliquer sur RETOUR pour revenir à la compétition.

Volet 4 - Modification d'une compétition par le club, avant examen

- ❑ Reprenez le [§ Identification](#) pour vous identifiez
- ❑ Pour afficher la compétition que vous souhaitez modifier, indiquez dans le moteur de recherche (au choix): les dates de la compétition, la pratique, la structure et / ou l'intitulé

Saisie du calendrier pour le club 00001 - FFVOILE par FFVOILE, Président.

Sélection

du 25/2/2021 au 31/12/2021 pratique (tous) structure (tous) intitulé

Compétitions instruites par : Indifférent Aucun Ligue FFVoile Grade (tous)

Menu rechercher créer une compétition

- Pour créer une compétition : vous devez cliquer sur le bouton "Créer une compétition" ci-dessus, puis procéder en suivant les instructions.
- Pour afficher une ou plusieurs compétitions : vous devez entrer les critères de votre recherche (dates, pratique, intitulé...), puis cliquer sur le bouton "rechercher".
- Pour modifier une compétition : après avoir affiché la compétition (cf ci-dessus), vous devez sélectionner l'adite compétition puis procéder en suivant les instructions. Vous ne pouvez modifier que les compétitions que vous avez créées et uniquement celles qui n'ont pas été validées par la Ligue ou la FFV.
- Vous pouvez visualiser le suivi d'instruction des épreuves et prévisualiser la compétition telle qu'elle s'affichera sur le site FFVoile : Cliquer sur

Légende

Compétitions à Direction de Course au Large. Seule la FFVoile peut modifier cette compétition.

Compétitions dont les épreuves ont été validées par le niveau supérieur

- ❑ Cliquez sur Rechercher
- ❑ Sélectionnez la compétition
 - Vous ne pouvez modifier que les compétitions que vous avez saisies et qui ne sont pas validées par le niveau « supérieur » (Ligue pour les Clubs, FFVoile pour la Ligue) **et dans le respect du délai des 30 jours.** (voir code couleur en bas de page)
 - Modifiez les informations dans la fiche compétition si nécessaire cf. [§ Compétition création](#)
 - Si vous n'apportez pas d'autres modifications, cliquer directement sur "Suite" en bas de page.
 - Si vous souhaitez aussi modifier les épreuves, apporter les modifications souhaitées, et validez- les en cliquant sur "Suite »,

Revalidez l'ensemble!

Lisibilité du tableau récapitulatif des épreuves

A tout moment, le Club et la Ligue peuvent visualiser l'état d'instruction d'une compétition

- Reprendre § [Identification](#)
- Entrez (au choix) les dates de la compétition, la pratique, la structure et ou l'intitulé pour préciser votre recherche
- Cliquer sur Rechercher
- Cliquer sur @ :
 - Un tableau général s'affiche. Il récapitule la fiche Compétition et le tableau épreuves indiquant l'état d'instruction de chaque épreuve (voir légende)
 - L'état d'instruction des épreuves conditionne l'affichage ou non de la compétition au calendrier fédéral

cliquez ici pour fermer la fenêtre ou appuyez sur Echap

COMPETITION n° 111507

Adresses

Intitulé Critérium de Bascin test date(s) 28 Décembre 2021
organisateur FFVOILE (00001)
adresse 17 RUE HENRI BOGQUILLON téléphone 01 40 80 37 00
75016 PARIS 15 fax 0140803707
plan d'eau plan d'eau parisien répondeur
email sevel.guodim@ffvoile.fr accès Métro
web http://www.ffvoile.fr

Info complémentaires

Infos complémentaires Avis de course : voir le site de l'organisateur.
Mise à disposition de bateaux

Caractéristiques marquantes de cette compétition

Dotation en prix Non
Nombre de zones de course épreuves 4321W Nombre de zones de course épreuves SABC 1
Accueil d'étrangers Oui
Zone de course sur plan d'eau Intérieur Non
Voie Navigable de France Non

Compétition **Affichée**

Epreuves :		Grands				Code de Participation				Accueil		Validation		Affichable				
Epn°	date	Intitulé	pratique	bateau	Club	Ligue	FRV	CAL	Club	Ligue	FRV	Int.	Etranger	R30	forme	Ligue	FRV	Calendrier
238421	28/12/21	Critérium de Bascin tes	D	Laser 2000	ES	SB		SB	D	D		D	OUI	/	TO	Valide		OUI
238424	28/12/21	Critérium de Bascin tes	M	Dart 18	ES	SB		SB	D	D		D	OUI	/	TO	Valide		OUI

Etat de l'instruction des épreuves :
Attente d'instruction **Accepté** Examen **Refusé**




Affichage et visibilité des épreuves

Epreuves	Avis	Visibilité sur le site FFVoile dès début de l'année n
Grades 5A 5B 5C (avis par la ligue) OU	Toutes épreuves validées	OUI
	Au moins 1 épreuve examen	NON
	1 ou plusieurs épreuves refusées	Compétition visible sans la ou les épreuves refusées
Grades 4 3 2 1 W (avis par la Ligue puis FFVoile)	Toutes les épreuves refusées	Compétition non visible
Grades 3 2 1 W (avis par la Ligue puis FFVoile)	Demande de JSA	Compétition visible après avis de la CCA
Tous grades	Publicité avec restriction	Compétition visible après avis de la CCA
Habitable	Compétitions à Direction de Course	Compétition visible sur le site

Annulation ou invalidation des épreuves

- Reprendre § [Identification](#)
- Dans le menu calendrier, cliquer sur [Annulation par l'organisateur des épreuves et/ou compétitions non courues](#)
- Rechercher l'épreuve à annuler ou à invalider, et cliquer dans la colonne « Epreuves annulées » (avant l'épreuve) ou « Epreuves non validées » (après l'épreuve).
- N'oubliez pas d'enregistrer votre choix.

Les symboles ci-dessous seront visibles sur le calendrier fédéral.

-  indique qu'il y a des résultats
-  indique qu'il y a une ou plusieurs épreuves invalidées
-  indique qu'il y a une ou plusieurs épreuves annulées

Actions spécifiques de la ligue : RCL

- La ligue doit valider, refuser ou mettre en examen les épreuves. Elle doit émettre un avis sur l'ensemble des épreuves d'une compétition. Elle peut également ajouter, supprimer ou modifier des épreuves avant de valider la ou les épreuves.
- La Ligue doit impérativement informer l'organisateur dès qu'elle procède à une modification (dates, grade, bateaux, ajout...) ou un refus. Pour contacter directement l'organisateur, cliquez en bas de page sur le mail « organisateur ».
- Si une épreuve est notée « examen », la Ligue devra à nouveau revenir sur cette compétition afin de valider ou refuser ladite épreuve. Toute compétition comprenant une épreuve « examen » ne s'affichera pas sur le site FFVoile.
- Si une ou plusieurs épreuves sont refusées, elles n'apparaîtront pas sur le site FFVoile mais la compétition sera affichée sans les épreuves refusées (les grades 4 - 3 - 2 - 1 - W nécessitent une validation FFV).
- Si toutes les épreuves sont refusées, la compétition est refusée et ne s'affichera pas sur le site FFVoile (les grades 4 - 3 - 2 - 1 - W nécessitent une validation FFVoile)
- Lorsque la Ligue d'accueil est différente de la Ligue d'origine de l'Organisateur, la Ligue d'origine ne doit en aucun cas valider une compétition qui n'aurait pas reçu la validation de la ligue d'accueil.

Validation par la Ligue d'accueil : le RCL de la Ligue d'accueil, via l'interface calendrier, accède aux épreuves organisées dans sa ligue par un club «extérieur». Il donne un avis - un refus pourra toujours être modifié par le RCL de la ligue d'accueil, un accord pourra être modifié dans un délai de 3 heures. Au-delà, la FFVoile pourra toujours annuler l'avis sur demande du RCL de la ligue d'accueil. L'accord de la Ligue d'accueil sera visible par le RCL de la Ligue d'origine sous la mention Ligue d'accueil dans la fiche compétition. Plus d'infos : [CLIQUER ICI](#)

Valider une épreuve - refuser - mettre en examen

- ❑ La Ligue représentée par le Responsable Calendrier de Ligue procède de la même façon qu'un Club ou un Organisateur pour s'identifier (cf. § [Identification](#))
- ❑ Sélectionner une compétition (cf. § [22 à 23](#))
- ❑ Modifier si nécessaire les informations dans la fiche compétition
- ❑ Pour valider une compétition dans sa globalité, le RCL peut, après étude de chaque épreuve, valider, refuser ou mettre en examen l'ensemble des épreuves
- ❑ Pour valider, modifier, refuser ou mettre en examen une épreuve, le RCL procède comme suit :
 - Sélectionner une épreuve en cliquant sur l'épreuve dans le tableau récapitulatif Epreuves
 - Les informations de l'épreuve s'affichent dans la fiche épreuve, modifiez si besoin
 - Avis de la Ligue : indiquer l'avis de la ligue concernant l'épreuve (Validé – refusé – Examen) et cliquer sur Avis
- ❑ Pour ajouter ou dupliquer une épreuve, procédez selon le § [Ajouter-dupliquer une épreuve](#) en indiquant l'avis de la Ligue et cliquer sur Ajouter.
- ❑ Pour modifier une épreuve, procédez selon le § [Modifier une épreuve](#), en indiquant l'avis de la Ligue et cliquer sur Modifier.
- ❑ Vous avez donné un avis sur toutes les épreuves, cliquez sur Suite (le bouton Suite est actif uniquement lorsque toutes les épreuves ont reçu un avis. Si vous hésitez, indiquer Examen, vous pourrez revenir ultérieurement sur cette compétition).

Valider une épreuve - refuser - mettre en examen

Compétition : "Critérium de Bassin test", du 26/12/2021 au 26/12/2021 ; organisée par : FFVOILE

Epreuves :		Tri par Pratique et Bateau				Grade			Code de Participation				Accueil Etranger			Validation		Affiliabilité	
Edt n°	date	Intitulé	antique	bateau	Club	Ligue	FFV	GAL	Club	Ligue	FFV	INTL	EBO	pub	forme	Ligue	FFV	Calendrier	
202421	26/12/21	Critérium de Bassin tes	D	Laser 2000	SB			SB	D		D		OUI	/	§	TD			NCH
202424	26/12/21	Critérium de Bassin tes	M	Dart 18	SB			SB	D		D		OUI	/	§	TD			NCH

Action globale : Valider Refuser En Examen

Fiche Epreuve 238421

du 26/12/2021 au 26/12/2021

libelle Critérium de Bassin tes

grade SB - Grade SB (1)

pratique D - Dérivours (1)

bateau 2000 - Laser 2000 (1)

code de participation D - Départementale ou interclubs (1)

accueil étrangers OUI (1)

spécificité T - Tous publics (1)

publicité Sans restriction (1)

forme TD - Parcours Construit (1)

Avis Ligue : 7 Avis !

Fiche VERGE MODIFIER
AJOUTER SUPPRIMER

Actions


Rappel : en Dériveur, Multicoque et WindSurf, vous ne devez pas inscrire d'épreuve 5C en monotype. Valider / Refuser / laisser en examen une épreuve. Vous devez sélectionner une épreuve en cliquant sur une ligne du tableau d'épreuves. Sélectionner l'avis de votre Ligue, puis cliquez sur AVIS.

Pour créer ou ajouter une épreuve
Vous devez entrer les informations dans la fiche épreuve puis cliquer sur AJOUTER. Recommencez autant de fois que vous le souhaitez d'épreuves à ajouter.

Pour dupliquer une épreuve
Vous devez sélectionner une épreuve en cliquant sur une ligne du tableau d'épreuves, puis modifier les informations dans la fiche épreuve puis cliquer sur AJOUTER.

Pour modifier une épreuve
Vous devez sélectionner une épreuve en cliquant sur une ligne du tableau d'épreuves, puis modifier les informations dans la fiche épreuve puis cliquer sur MODIFIER.

Pour supprimer une épreuve
Vous devez sélectionner une épreuve en cliquant sur une ligne du tableau d'épreuves, puis cliquer sur SUPPRIMER.



Pour valider, modifier,
refuser ou mettre en
examen une épreuve



Pour valider une
compétition dans sa
globalité,